

It's Start-Up Season! How to Efficiently Launch and Support a New Low Cost Carrier

- **Moderator:** Wilmer Lopez, Regional Sales Director – Latin America, AJW Group
- Andrés Baridon Brown, Procurement Manager, Flybondi
- João Paulo Mongelli Zaccardi, VP Procurement & Supply Chain, Arajet S.A.

It's Start-Up Season! How to Efficiently Launch and Support a New Low Cost Carrier



La libertad
de volar

flybondi



5 años de operación

Somos un equipo de **+1180 empleados**

Tenemos una flota de **12** aviones **Boeing 737-800 NG** con 189 asientos y única clase

Volamos a 20 destinos

(17 nacionales y 3 internacionales) a través de 22 rutas (17 domésticas desde y hacia Buenos Aires, 2 interprovinciales y 3 internacionales)

Operamos con handling propio en todas las escalas (con excepción de Aeroparque y Ushuaia)



6



MILLONES

de pasajeros transportados

En Argentina, 4 de cada 10 pasajeros vuela por aerolíneas low cost.

*Fuente: Ministerio de Transporte de la Nación

Cuota de mercado



	2020	2021	2022
cabotaje	9%	14%	21%
Internacional	~1%	NA	5%

Ocupación



	2020	2021	2022
cabotaje	90%	91%	90%
rutas inter.	85%	NA	82%

*Fuente: ANAC e informes internos

Nuestro presente

01



Mucho **más impacto positivo** en las **economías regionales** y aumento en el desarrollo de la industria con la generación de **nuevos proveedores**.

02



12

Operamos en enero 2023 con una flota de **12 aviones** Boeing 737-800

03



Sumaremos **más destinos nacionales** a nuestra red de vuelos

04



Además de Brasil, planeamos llegar a **nuevos países en la región**

Nuestro presente

05



Ampliaremos las frecuencias en la conectividad nacional e internacional

06



Con la incorporación de 600 puestos de trabajo, Flybondi genera **más de 1200 empleados directos**

07



Para los próximos dos años vamos a generar un aporte de **más de 420 millones** de dólares a las actividades económicas productivas del país y la región



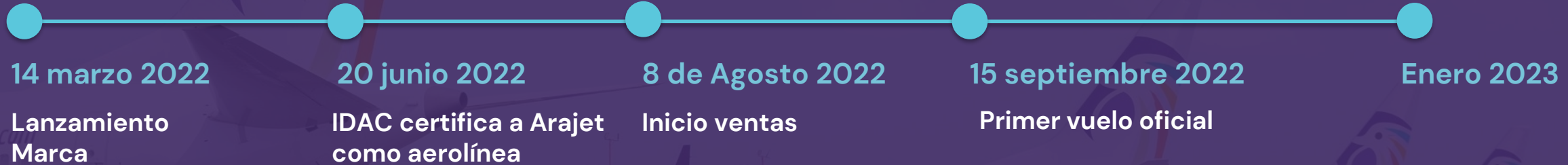
arajet

| Overview 2022

11 de enero de 2023



Mapa de Ruta





Connectivity



Strong domestic market

11 million

Total Population

7 million

International Tourists 2019

2 million

Dominicans Living in the US (2017)

Advantageous geography

1+ Billion

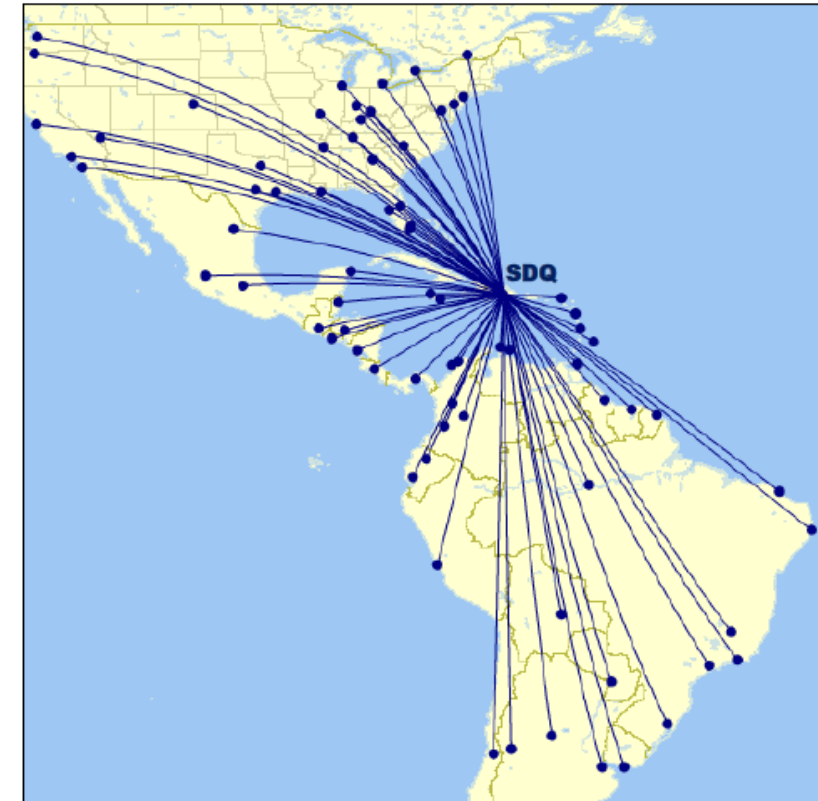
Addressable Market Population

Source Market Proximity

US East Coast, Florida, Puerto Rico

25% shorter

Thru-flights in Eastern Americas*



*Top 35 flows in the Americas

Projections and actual destinations are subject to change



Nuestros Resultados

31 de diciembre de 2022



Rutas Abiertas

17

Vuelos

+1,000

Pasajeros transportados

+81,000

¡Arajet ya es la aerolínea líder en transporte de pasajeros en la República Dominicana!

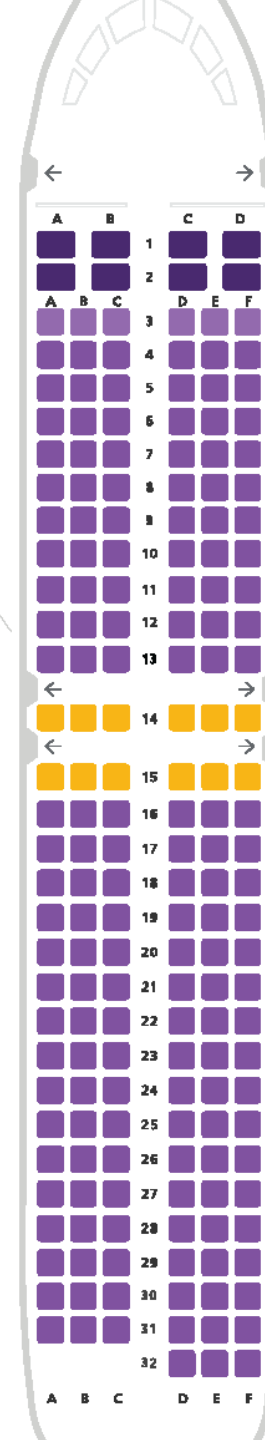


Flota



LA FLOTA MÁS MODERNA Y NUEVA DE LA REGIÓN

- Aviones Nuevos 737MAX-8
- Capacidad 185 ASIENTOS
- 14% más eficientes en consumo de combustible y 40% más silenciosos
- La cabina más grande y moderna BOEING SKY
- Amplios compartimentos superiores



SEAT MAP (illustrative)



ROWS 1-2: WIDEST SEATS
36 INCHES BETWEEN SEATS

ROWS 3-13:
STANDARD SEATS
28-29 INCHES BETWEEN SEATS*

ROWS 14-15: EMERGENCY EXITS
STANDARD SEATS
38 INCHES BETWEEN SEATS

ROWS 16-24:
STANDARD SEATS
30-31 INCHES/ SEATS A, B, C
28-29 INCHES / SEATS D, E, F

ROWS 25-32:
STANDARD SEATS
28-29 INCHES BETWEEN SEATS



Crecimiento de nuestra flota

